



Syddjurs Kommunes tilsynskampagne 2017

Korrekt udformning/indretning af møddingspladser

Indholdsfortegnelse	
KAMPAGNEPLAN	2
MATERIALE OG INFORMATION	4
GENNEMFØRELSE AF KAMPAGNEN	4
RESULTATET AF KAMPAGNEN	4
KONKLUSION	7

Bilag 1 - Orienteringsskrivelse om kampagnen sendt til de udvalgte tilsynsejendomme

Bilag 2 - Vejledning om korrekt udformning/indretning af møddingspladser

Bilag 3 - Oplysning på kommunens hjemmeside om kampagnen

Resumé

Kampagnens overordnede mål var, gennem dialog, at sikre at de af kommunens landmænd, der håndterer og opbevarer fastgødning på møddingsplads, har fuldt kendskab til de gældende regler og overholdelse heraf.

Kampagnen er målrettet de landmænd som har produktion af malkekøer, ammekøer og hestehold. Årsagen hertil er, at det ofte er disse landmænd der har staldsystemer der inkludere strøelse i staldene og som derved også har mulighed for skulle bruge en møddingsplads.

Ved fremtidige tilsyn, vil der være klarhed for både kommune og landmænd om hvorledes en møddingsplads skal være udformet for at overholde reglerne herfor.

Kampagneplan

1.1 Tilsynskampagneplan for Landbrug 2017 – møddingspladser			
Dato for revision	01.05.2018		
Baggrund	Syddjurs Kommune har valgt af lave kampagnetilsyn omkring korrekt opbevaring af gødning på møddingspladser. Kommunen oplever i forbindelse med de årlige tilsynsbesøg på landbrugsejendomme med erhvervsmæssigt dyrehold, at møddingspladser ikke lever op til reglerne for udformning af en møddingsplads jf. byggeblad 103.06-05 og 103.06-06 og husdyrgødningsbekendtgørelsen.		
Kampagnemål	<p><u>Kort sigt:</u></p> <ul style="list-style-type: none"> • At få oplyst reglerne omkring korrekt opbevaring af gødning på møddingsplads. <p><u>Mellemlangt sigte:</u></p> <ul style="list-style-type: none"> • At alle husdyrholdere, som ønsker opbevaring af gødning på møddingsplads, overholder reglerne der er gældende omkring møddingsplads. (succeskriterium). <p><u>Lang sigt (overordnet miljømæssigt mål):</u></p> <p>At beskytte jord, overfladevand og grundvand mod forurening fra næringsstoffer.</p>		
Timing	Tilsynene udføres igennem hele året.		
Kampagnens væsentlige interessenter	Landbrugsvirksomheder som opbevarer fastgødning på møddingsplads.		
Samarbejde			
Kampagnens resultater og aktiviteter	Resultat og aktivitet	Ansvar	Deadline
	Materiale til tilsynsopgaven <ul style="list-style-type: none"> • Tilsynsplan (februar) • Tilsynsskema (februar) • Informationsmateriale om regler for opbevaring og håndtering af markstak (materialet er bl.a. har været taget med på tilsyn og materialet har været lagt på kommunens hjemmeside) 	Marb/Twj/Dehj	FEBRUAR-APRIL
	Kapacitetsopbygning i afdelingen <ul style="list-style-type: none"> • Vidensopbygning/opdatering på den eksisterende lovgivning for korrekt opbevaring af fastgødning på møddingsplads. • Hvordan gennemføres et kampagnetilsyn • Projektstyring 	Dehj/Twj/Marb	Hele 2017
	Kortlægning af virksomheder <p>Udarbejde oversigt over hvilke ejendomme der muligvis etablerer markstak og skal have kampagnetilsynsbesøg.</p>	Marb/Twj	FEBRUAR
	Indledende kommunikation <ul style="list-style-type: none"> • Intern kommunikation om kampagnen til ledelsen og udvalget • Hjemmeside opdateres med regler 	Marb/Twj	FEBRUAR (Feb. – dec.)

	<p>m. links osv</p> <ul style="list-style-type: none"> • De udvalgte ejendomme orienteres om kampagnen 		
	<p>Tilsyn på landbrugene</p> <p>De udvalgte ejendomme som får tilsyn bliver orienteret om reglerne og om reglerne er overholdt.</p> <ul style="list-style-type: none"> • Plan for udførelse af tilsyn (uddelegering) • Tilsyn på landbrugene 	Marb/Twj/Milra/Mart/Dehj	FEBRUAR - DEC.
	<p>Evaluering</p> <p>Kampagnen evalueres, og resultaterne er vurderet, ligesom der foretages en vurdering af effekterne af kampagnen.</p> <ul style="list-style-type: none"> • Evaluering • Plan for opfølgning • Oplisting af god praksis og erfaringer til intern læring • Input til fremtidige kampagner 	DEHJ	Juni 2018
	<p>Kommunikation</p> <p>Kampagnens resultater kommunikeres til alle relevante aktører</p> <ul style="list-style-type: none"> • Kommunikation til politikerne • Kommunikation via hjemmeside 	DEHJ	Juni 2018
Tidsforbrug	Der er ikke afsat et egentligt tidsforbrug til kampagnen.		
Økonomi	Der anvendes ikke midler ud over de timer sagsbehandlerne afsætter		
Risici og forudsætninger	<p>Følgende risici og forudsætninger vil have betydning for kampagnens vellykkede gennemførelse:</p> <ul style="list-style-type: none"> • Ordentlig planlægning • Personalemæssige ressourcer 		
Kommunikation og afrapportering	<ul style="list-style-type: none"> • Landbrugsafdelingen informeres løbende om projektets forløb. • Evalueringen ligges på kommunens hjemmeside. • Projektet afrapporteres internt af projektlederen. • MST tilsynsberetning 2017. 		
Journalisering og tidsregistrering	<p>Projektet journaliseres på Acadresag nr. 18/7080 "Tilsynskampagne Landbrug 2017".</p> <p>Timeforbrug, der kan udfaktureres, registreres på de enkelte ejendomme i GeoEnviron.</p>		

Materiale og Information

De ejendomme, der blev udtaget til kampagnen, modtog kort forinden kampagnetilsynet en orienteringsskrivelse (bilag 1) omkring kampagnen, samt materiale om korrekt udformning/indretning af møddingspladser (bilag 2). Endvidere er der blevet lagt information på kommunens hjemmeside omkring kampagnen (bilag 3).

Gennemførelse af kampagnen

Ved denne tilsynskampagne, blev det valgt at udføre kampagnen over hele året. Fremgangsmåden var at sende informationsmateriale om møddingspladser, ud til de ejendomme der skulle have tilsyn og hvor vi vidste at der var opbevaring af fast gødning på ejendommen. Da kampagnen omhandler information samt tilsyn med møddingspladser på ejendommen, er den bredt dækkende. Flere af kommunens erhvervsmæssige dyreholdere bruger møddingspladser til opbevaring af fastgødning fra husdyrene. Havde vi valgt at lave en kampagne indenfor en mere afgrænset periode, havde der været mange husdyrholdere, der ikke ville være blevet orienteret om kommunens tilsynskampagne.

Et af formålene med en kampagne er, at informere/vejlede flest mulige husdyrholdere om korrekt udformning af en møddingsplads, derfor gav det mening at udføre kampagnen på mange af de steder vi vidste havde opbevaring af fastgødning. Kampagnen på ejendommene blev planlagt og udført fra feb. – dec. 2017 i forbindelse med at de pågældende ejendomme allerede var udtrukket til et prioriteret tilsyn eller et basistilsyn.

Resultatet af kampagnen

Udover de udførte prioriterede tilsyn og basistilsyn blev der lavet i alt 23 kampagnetilsyn i 2017. Resultatet ses i nedenstående skemaet.

Antal ejendomme der har modtaget kampagnemateriale – og hvor der er lavet et fysisk kampagnetilsyn	Antal ejendomme som havde en møddingsplads som var i brug	Antal ejendomme som havde en korrekt udformet møddingsplads efter reglerne	Antal ejendomme som <i>ikke</i> havde en korrekt udformet møddingsplads efter reglerne.
23	20	10	10

Af de 23 ejendomme, der havde en møddingsplads på tilsynsbesøget, opfyldte 10 af ejendommen ikke reglerne for korrekt udformning af møddingspladser. **Der blev her fulgt op på forholdene** og orienteret om reglerne.

DELRESULTAT-MÅL

Problem: Ikke alle husdyrholdere, med møddingsplads overholder reglerne for udformning af gyllebeholder jf. husdyrgødningsbekendtgørelsen.

Kampagnens overordnede mål: At sikre overholdelse af reglerne.

Kampagnens konkrete mål: Ved fremtidige tilsyn, er der klarhed for husdyrholder, for hvordan reglerne for møddingspladser skal være udformet og hvordan gødningen skal være placeret herpå.

Resultat 1: Forundersøgelse	Resultat 2: Materiale og information	Resultat 3: Gennemførelse af kampagnen	Resultat 4: Opfølgning og evaluering
1.1: Udarbejde tilsynskampagneplan	2.1: Udarbejde tilsynsskema til at tage med til landmænd på kampagnetilsyn	3.1: Fordeling af tilsynsejendommene imellem medarbejdere	4.1: Følge op og håndhæve
1.2: Der laves udtræk på de landbrug der skal have kampagnetilsynsbesøg.	2.2: Info om korrekt udformning af møddingsplads.	3.2: Gennemføre tilsyn	4.2: Evaluering
	2.3: Informere ledelsen og udvalget om kampagnen (mundtlig)	3.3 Udsende tilsynsbreve	4.3: Samlet rapport udarbejdes
	2.4: Info på kommunens hjemmeside om kampagnen.		4.4: Udarbejdelse af rapport
			4.5: Afrapportering på kommunens hjemmeside og orientering til politikere om resultat

Konklusion

- Baggrund for kampagnevalg

Kommunen har i de senere år, i forbindelse med tilsyn, oplevet at flere landmænd ikke er opmærksom på reglerne for udformningen af møddingspladser, at de kan udformes for forskellige måder, men at der byggeblade for området der skal overholdes.

- Planlægning

Alle kampagnetilsynene blev udført i forbindelse med de allerede udtrukne basistilsyn og prioriterede tilsyn, som kommunen skulle udføre i 2017, for at leve op til tilsynsfrekvenserne. Ud fra den samlede tilsynsliste for 2017 blev de relevante landbrugsejendomme udtaget til et kampagnetilsyn.

- Læring

Det kan være ressourcekrævende at lave tilsynskampagne, da dette kræver en del planlægning, formidling og en afrapportering. I forbindelse med ændring af tilsynsbekendtgørelsen for et par år

siden, er det blevet pligtigt for kommunen at lave 2 tilsynskampagner hvert år. Allerede nu har vi kunnet drage erfaring heraf i forhold til valg af kampagne samt tidsforbrug herpå.

- **Målopfylde**

Kampagnens konkrete mål var at sikre, at de udvalgte landbrugsvirksomheder, der håndterer fastgødning opbevarer det på møddingspladser kender til de gældende regler for møddingspladser og ikke mindst efterlever disse regler. Overordnet set forventedes det, at kendskabet til reglerne for etablering og vedligeholdelse af møddingspladser er blevet kendt af alle de dyreholdere, der har været en del af kampagnen. Endvidere forventes det, at kampagnen på sigt vil få en positiv natur- og miljømæssig effekt. Især i den forbindelse en reduceret nedsivning af næringsstoffer fra møddingspladser til jord og grundvand, samt en mindre påvirkning af kvælstofemission til de følsomme naturtyper, og reduceret

Samlet set har kampagnen været tilfredsstillende. Kampagnetilsynet har berørt mange dyreholdere og der har været en god dialog med kommunen og dyreholderne.

Bilag 1- Orienteringsskrivelse om kampagnen sendt til de udvalgte tilsynsejendomme.

Tilsynskampagne 2017

Syddjurs Kommune vil i 2017 udføre kampagnetilsyn med opbevaring af fast gødning på møddingspladser.

Kommunen har valgt at gennemføre en tilsynskampagne om korrekt opbevaring fast gødning på møddingsplads og korrekt udformning/indretning af møddingsplads. Formålet med kampagne er igennem oplysning og dialog at sikre den korrekte håndtering af fast gødning på møddingspladser. En korrekt udformning af møddingspladsen og korrekt opbevaring af den faste gødning vil mindske eventuelle gener for naboer, mindske ammoniakfordampningen, og undgå forurening af grund- og overfladevand.

INFO: Jf. Bekendtgørelse om miljøtilsyn (Bek. Nr. 1441 af 2. dec. 2015) er der krav om, at kommunerne skal gennemføre årlige tilsynskampagner. I henhold til Syddjurs Kommunes tilsynsplan, vil der hvert år blive lavet en kampagne, der vedrører landbrugsområdet. Tilsynsplanen er offentliggjort på kommunens hjemmeside.

Bagest i dette brev er der vedlagt information omkring reglerne for korrekt opbevaring af fast gødning og udformning/indretning af en møddingsplads.

Vejledning om korrekt udformning/indretning af møddingspladser

Hvad må opbevares på en møddingsplads?

På møddingspladser må der opbevares fast gødning og dybstrøelse. Med fast gødning menes der faste ekskrementer og strøelse samt forarbejdet gødning med en tørstofprocent over eller lig med 12.

Overdækkes/ ikke overdækkes?

Fast gødning skal som udgangspunkt overdækkes straks efter udlægning på møddingspladsen. Oplaget skal overdækkes med et tætsluttende og vandtæt materiale.

Den eneste undtagelse fra reglen om overdækning af den faste gødning er på møddingspladser, hvor der sker daglig tilførsel, ved f.eks. daglig udmugning eller staldgødning fra traditionelle staldsystemer baseret på staldgødning og ajle og eventuelt med udlægning i en gødningskegle.

Udformning/indretning af møddingsplads.

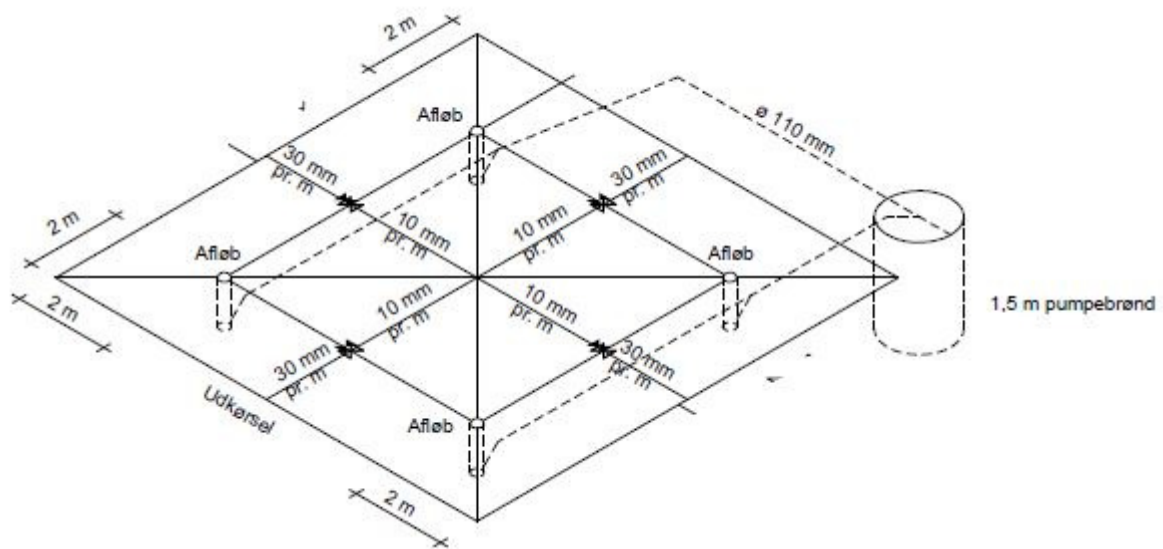
Der er to standardmåder til indretning af en møddingsplads (se landbrugsbyggeblad 103.06-05¹ og 103.06-06²):

1. Rundt om hele møddingspladsen er der en 2 m randzone (fig. 1.)
2. Møddingspladsen er omgivet af minimum 1 m høj mur (fig. 2.)

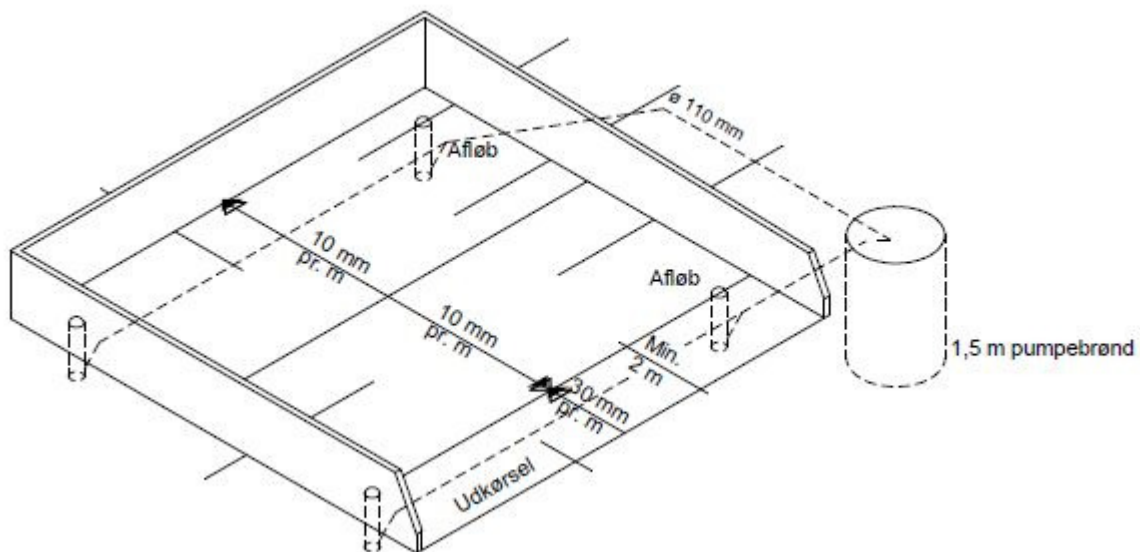
En møddingsplads kan også være etableret som en kombination af de to ovenstående.

¹ Landbrugets byggeblade 103.06-05, udenoms faciliteter, Møddingsplads med 2m bred randzone.

² Landbrugets byggeblade 103.06-06, udenoms faciliteter, Møddingsplads med afgrænsningsmur.



Figur 1: Møddingsplads med 2 m randzone.



Figur 2: Møddingsplads med 1 m høj mur.

Det gælder for en korrekt opført møddingsplads at:

1. der ikke må kunne ledes vand fra omkringliggende arealer og tage ind på møddingspladsen.
2. den er etableret i et bestandigt materiale, som er uigennemtrængeligt for fugt
3. den er etableret, så den kan modstå påvirkningerne fra køretøjer og den oplagrede gødning.
4. randbelægning og belægning ved indkørsel skal etableres med en hældning på minimum 3 % mod pladsen, og møddingsbunden skal minimum have 1 % fald mod afløb.

5. vand fra møddingspladsen (møddingssaft) skal ledes til opsamlingsbeholder/gyllebeholder.

Hvis du har spørgsmål, er du altid velkommen til at kontakte Natur- og Miljøafdelingen i Syddjurs Kommune på tlf. 87 53 54 10.

Referencer



BEK nr. 374 af 19.april 2017 om erhvervsmæssigt dyrehold, husdyrgødning, ensilage m.v.
(Husdyrgødningsbekendtgørelsen)

Seges:

https://www.landbrugsinfo.dk/Byggeri/Byggeblade/Sider/Oversigt_over_Landbrugets_Byggeblade.aspx (Landbrugets byggeblade)

Bilag 3 – Oplysning på kommunens hjemmeside om kampagnen

Bygge- og skiltetilladelser >	ammoniak, ammoniak og godkendelse omfang af størrelsen på det ansøgte dyrehold. Grænsen for hvilken type godkendelse, der skal ansøges om, bliver baseret på antallet af stipladser i staldene og dermed størrelsen af stalden samt ammoniakemissionen fra stalden.
Driver du virksomhed? >	
Energi og klima >	Tilsynskampagne med møddingspladser
Er du iværksætter? >	Syddjurs Kommune har i 2017 udført kampagnetilsyn angående opbevaring af husdyrgødning på møddingspladser.
Erhvervsgrunde og ejendomme >	Kommunen har valgt at gennemføre en tilsynskampagne om korrekt håndtering af fast gødning på møddingspladser samt udformning af møddingspladser. Formålet med kampagnen er igennem oplysning og dialog at sikre en korrekt håndtering og opbevaring af fast husdyrgødning på møddingspladser. Ved korrekt håndtering og ved vedligeholdelse og korrekt udformning af møddingspladsen vil der være færre gener for naboerne, mindre ammoniakfordampning, og desuden undgås forurening af grund- og overfladevand.
Erhvervskontakt >	Nederst på siden kan du se vejledningen om korrekt udformning af møddingsplads.
Erhvervsprojekter >	-----
Erhvervspolitik og samarbejde >	
Erhvervspuljen >	
Rekruttering og fastholdelse >	Arbejdsområde
Teknik og miljø >	I landbrugsgruppen arbejder vi især med husdyrbrug, herunder landbrugsmiljøtilsyn på husdyrbrug med erhvervmæssige dyrehold, samt udarbejdelse af tilladelser og godkendelser til de lidt større husdyrbrug.
Udbud og Indkøb >	I menuen til venstre kan du finde sider med oplysninger om forskellige landbrugsrelaterede emner
Taxikørsel >	
Turisme >	
Sundhedstilbud til virksomheder >	

Bilag	Størrelse
 moeddingsplads med 2 m bred randzone.pdf	111.11 KB
 moeddingsplads med afgrænsningsmur.pdf	120.85 KB